

Technische Information*Technical Information***01/2013****911 GT3 Cup (991)****Messräder***set up wheels***Fahrzeug / Vehicle:****911 GT3 Cup (991)****Bauteil / Part:****Messräder / set up wheels****Modell / Model****ab 2013 / from 2013 onwards**


Porsche Motorsport empfiehlt die Verwendung der im Folgenden genannten Messräder für den 911 GT3 Cup (991).

1. Teileliste

Pos	Sachnummer	Bezeichnung	Anzahl pro Fahrzeug
1	997.450.230.91	Messrad (Losrad)	2
2	997.450.229.91	Messrad (Festrاد)	2
3	997.450.335.9A	Adapter Messrad	4


2. Vorbereitung

Die Messräder müssen für die Verwendung mit dem 911 GT3 Cup (991) vorbereitet werden. Dazu müssen die Bohrungen für die Aufnahme der Mitnehmerbolzen auf 20 mm Durchmesser erweitert werden.



3. Einstellung

Die Verwendung folgender Einstellmaße vergrößert die Fahrzeughöhe um ca. 100 mm, damit wird der Zugang zu den Bauteilen des Fahrwerks erleichtert.



Vorne: Höhe 5 mm / Loch 2 /
Front: height 5 mm / hole 2

Hinten: Höhe 30 mm / Loch 3 /
Rear: height 30 mm / hole 3

4. Verwendung

Porsche Motorsport empfiehlt, die Festrad-Messräder auf der linken Fahrzeugseite zu verwenden.


Porsche Motorsport recommends using the set up wheels mentioned below for the 911 GT3 Cup (991).

1. Part List

Pos	Part number	Description	Pcs per car
1	997.450.230.91	set up wheel (rolling wheel)	2
2	997.450.229.91	set up wheel (fixed wheel)	2
3	997.450.335.9A	adapter for set up wheel	4


2. Preparation

In order to use the set up wheels for the 911 GT3 Cup (991), the bores for the driving pins need to be extended to 20 mm in diameter.



3. Set up

By using the following adjustment measures, the ride height is raised by approx. 100 mm improving the general access to the suspension.



Vorne: Höhe 5 mm / Loch 2 /
Front: height 5 mm / hole 2

Hinten: Höhe 30 mm / Loch 3 /
Rear: height 30 mm / hole 3

4. Usage

Porsche Motorsport recommends to use the fixed wheel set up wheels on the left side of the car.